

# RADA POWIATU

w Oleśnie

## UCHWAŁA NR XLIII/286/14 RADY POWIATU W OLEŚNIE

z dnia 12 listopada 2014 r.

**w sprawie zmiany Uchwały Rady Powiatu w Oleśnie Nr XL/273/14 z dnia 30 lipca 2014 roku w sprawie uchwalenia wieloletniej prognozy finansowej Powiatu Oleskiego na lata 2014-2020**

Na podstawie art. 228 i art. 230 ustawy z dnia 27 sierpnia 2009 r. o finansach publicznych (tj. Dz. U. 2013 r., poz. 885 z późn. zm.<sup>1)</sup>) w związku z art. 122 ust. 2 ustawy z dnia 27 sierpnia 2009 r. Przepisy wprowadzające ustawę o finansach publicznych (Dz. U. 2009 r. Nr 157, poz. 1241 z późn. zm.<sup>2)</sup>) Rada Powiatu w Oleśnie uchwała, co następuje:

**§ 1.** W uchwale Rady Powiatu w Oleśnie Nr XL/273/14 z dnia 30 lipca 2014 roku w sprawie uchwalenia wieloletniej prognozy finansowej Powiatu Oleskiego na lata 2014 – 2020:

- 1) załącznik nr 1 do uchwały otrzymuje brzmienie jak załącznik nr 1 do niniejszej uchwały;
- 2) załącznik nr 3 do uchwały otrzymuje brzmienie jak załącznik nr 2 do niniejszej uchwały.

**§ 2.** Pozostałe paragrafy uchwały pozostają bez zmian.

**§ 3.** Wykonanie uchwały powierza się Zarządowi Powiatu w Oleśnie.


**§ 4.** Uchwała wchodzi w życie z dniem podjęcia i podlega umieszczeniu w Biuletynie Informacji Publicznej Powiatu Oleskiego.

PRZEWODNICZĄCY RADY

*Jerzy Liberka*

<sup>1)</sup>Zm. poz. 938 i 1646 oraz z 2014 r. poz. 379, 911 i 1146.

<sup>2)</sup>Zm. Nr 219, poz. 1706, z 2010 r. Nr 96, poz. 620, Nr 108, poz. 685, Nr 152, poz. 1020, Nr 161, poz. 1078, Nr 226, poz. 1475 i Nr 238, poz. 1578, z 2011 r. Nr 171, poz. 1016, Nr 178, poz. 1061 i Nr 197, poz. 1170 oraz z 2012 r. poz. 986, 1456 i 1548.



# Wieloletnia Prognoza Finansowa <sup>1)</sup>

Wyszczególnienie	z tego:										
	w tym:					w tym:					
Lp	1	1.1	1.1.1	1.1.2	1.1.3	1.1.3.1	1.1.4	1.1.5	1.2	1.2.1	1.2.2
Formuła	[1.1]*(1.2)										
2014	53 694 761,00	53 820 166,00	7 296 877,00	150 000,00	0,00	0,00	30 562 536,00	9 025 611,00	1 874 595,00	364 000,00	1 409 595,00
2015	54 583 250,00	51 436 578,00	8 000 000,00	100 000,00	0,00	0,00	30 159 339,00	7 493 097,00	3 146 672,00	300 000,00	2 846 672,00
2016	53 100 000,00	52 500 000,00	7 000 000,00	160 000,00	0,00	0,00	31 000 000,00	8 000 000,00	600 000,00	500 000,00	100 000,00
2017	53 100 000,00	52 500 000,00	7 000 000,00	160 000,00	0,00	0,00	31 000 000,00	8 000 000,00	600 000,00	500 000,00	100 000,00
2018	53 100 000,00	52 500 000,00	7 000 000,00	160 000,00	0,00	0,00	31 000 000,00	8 000 000,00	600 000,00	500 000,00	100 000,00
2019	53 000 000,00	52 500 000,00	7 000 000,00	160 000,00	0,00	0,00	31 000 000,00	8 000 000,00	600 000,00	500 000,00	100 000,00
2020	53 000 000,00	52 500 000,00	7 000 000,00	160 000,00	0,00	0,00	31 000 000,00	8 000 000,00	600 000,00	400 000,00	100 000,00

1) Wzór może być stosowany także w układzie pionowym, w którym poszczególne pozycje są przedstawione w kolumnach, a lata w wierszach.  
2) Zgodnie z art. 227 ustawy z dnia 27 sierpnia 2009 r. o finansach publicznych (Dz. U. z 2013 r. poz. 885 z póź. zm.) zwanej dalej „ustawą”, wieloletnia prognoza finansowa obejmuje okres roku budżetowego oraz co najmniej trzech kolejnych lat. W sytuacji dłuższego okresu prognozowania finansowego wzór stosuje się także dla lat wykraczających poza minimalny (4 letni) okres prognozy, wynikający z art. 227 ustawy.  
3) W pozycji wykazuje się kwoty wszystkich podatków i opłat pobieranych przez jednostki samorządu terytorialnego, a nie tylko podatków i opłat lokalnych.

Wyszczególnienie	Wydatki ogółem *	Wydatki bieżące *	z tytułu poręczeń i gwarancji *				na spłatę przejętych zobowiązań samodzielnego publicznego gospodarstwa budżetowego	wydatki na obsługę długu *	odsetki i dyskonto		Wydatki majątkowe *
			z tytułu poręczeń i gwarancji *	w tym: gwarancje i poręczenia podlegające wyłączeniu z limitu spłaty zobowiązań, o którym mowa w art. 243 ustawy *	2.1.2	2.1.3			w tym:		
									2.1.1	2.1.1.1	
LP	2	2.1	2.1.1	2.1.1.1	2.1.2	2.1.3	2.1.3.1	2.1.3.1.1	2.1.3.1.2	2.2	
Formuła	12.1+12.2										
2014	56 564 281,00	52 630 000,00	42 183,00	0,00	0,00	310 000,00	310 000,00	0,00	0,00	3 934 281,00	
2015	53 821 010,00	49 014 694,00	241 399,00	0,00	0,00	550 000,00	550 000,00	0,00	0,00	4 806 316,00	
2016	51 621 620,04	50 000 000,00	235 956,00	0,00	0,00	480 000,00	480 000,00	0,00	0,00	1 621 620,04	
2017	51 409 060,04	50 500 000,00	230 513,00	0,00	0,00	380 000,00	380 000,00	0,00	0,00	909 060,04	
2018	50 858 760,04	50 500 000,00	31 945,00	0,00	0,00	245 000,00	245 000,00	0,00	0,00	358 760,04	
2019	51 032 599,76	50 500 000,00	0,00	0,00	X	90 000,00	90 000,00	0,00	0,00	532 599,76	
2020	52 375 000,00	50 500 000,00	0,00	0,00	X	10 000,00	10 000,00	0,00	0,00	1 875 000,00	

4) W pozycji wykazuje się kwoty dla lat budżetowych 2013-2018.

Wyszczególnienie	Wynik budżetu <sup>x</sup>	Przychody <sup>x</sup> budżetu	z tego:						w tym: na pokrycie deficytu <sup>x</sup> budżetu	Inne przychody niezwiązane z zaciąganiem długu <sup>5)</sup>	w tym: na pokrycie deficytu <sup>x</sup> budżetu	w tym: na pokrycie deficytu <sup>x</sup> budżetu			
			Nadwyżka budżetowa z lat ubiegłych	Wolne środki, o których mowa w art. 217 ust.2 pkt 6 ustawy <sup>x</sup>	w tym:		Kredyty, pożyczki, emisja papierów <sup>x</sup> wartościowych	na pokrycie deficytu <sup>x</sup> budżetu					4.2	4.3	4.4
					na pokrycie deficytu <sup>x</sup> budżetu	4.1.1									
Lp	3	4	4.1	4.1.1	4.2	4.2.1	4.3	4.3.1	4.4	4.4.1					
Formuła	[1]-[2]	[4.1]+[4.2]+[4.3] +[4.4]													
2014	-869 520,00	1 938 270,00	0,00	0,00	603 270,00	232 340,00	1 335 000,00	637 180,00	0,00	0,00					
2015	762 240,00	230 000,00	0,00	0,00	0,00	0,00	230 000,00	0,00	0,00	0,00					
2016	1 478 379,96	0,00	0,00	0,00	0,00	0,00	0,00	0,00	0,00	0,00					
2017	1 690 939,96	0,00	0,00	0,00	0,00	0,00	0,00	0,00	0,00	0,00					
2018	2 241 239,96	0,00	0,00	0,00	0,00	0,00	0,00	0,00	0,00	0,00					
2019	1 967 400,24	0,00	0,00	0,00	0,00	0,00	0,00	0,00	0,00	0,00					
2020	625 000,00	0,00	0,00	0,00	0,00	0,00	0,00	0,00	0,00	0,00					

5) W pozycji wykazuje się w szczególności kwoty przychodów z tytułu prywatyzacji majątku, spłaty pożyczek udzielonych ze środków jednostki.

Wyszczególnienie	Rozchody x budżetu	Spłaty rat kapitałowych kredytów i pożyczek oraz wykup papierów wartościowych x	z tego:				Inne rozchody niezwiązane ze spłatą długu
			w tym:				
			w tym łączna kwota przypadających na dany rok kwot wyłączeń z limitu spłaty zobowiązań, o którym mowa w art. 243 ustawy	kwota przypadających na dany rok kwot wyłączeń określonych w art. 243 ust. 3 ustawy x	kwota przypadających na dany rok kwot wyłączeń określonych w art. 243 ust. 3a ustawy	kwota przypadających na dany rok kwot wyłączeń innych niż określone w art. 243 ustawy	
Lp	5	5.1	5.1.1	5.1.1.1	5.1.1.2	5.1.1.3	5.2
Formuła	[5.1] + [5.2]		5.1.1 [5.1.1.1] + [5.1.1.2] + [5.1.1.3]				
2014	1 068 750,00	1 068 750,00	0,00	0,00	0,00	0,00	0,00
2015	992 240,00	992 240,00	0,00	0,00	0,00	0,00	0,00
2016	1 478 379,96	1 478 379,96	0,00	0,00	0,00	0,00	0,00
2017	1 690 939,96	1 690 939,96	0,00	0,00	0,00	0,00	0,00
2018	2 241 239,96	2 241 239,96	0,00	0,00	0,00	0,00	0,00
2019	1 967 400,24	1 967 400,24	0,00	0,00	0,00	0,00	0,00
2020	625 000,00	625 000,00	0,00	0,00	0,00	0,00	0,00

6) W pozycji wykazuje się w szczególności wyłączenia wynikające z art. 36 ustawy z dnia 7 grudnia 2012 r. o zmianie niektórych ustaw w związku z realizacją ustawy budżetowej (Dz.U. poz. 1456 oraz z 2013 r. poz. 1199) oraz kwoty wykupu obligacji przychodowych.

Wyszczególnienie	Kwota długu <sup>x</sup>	Kwota zobowiązań wynikających z przejęcia przez jednostkę samorządu terytorialnego zobowiązań po likwidowanych i przekształcanych jednostkach zaliczanych do sektora finansów publicznych	Relacja zrównoważenia wydatków bieżących, o której mowa w art. 242 ustawy	
			Różnica między dochodami bieżącymi a wydatkami bieżącymi	Różnica między dochodami bieżącymi, skorygowanymi o środki <sup>7)</sup> a wydatkami bieżącymi pomniejszonymi <sup>8)</sup> o wydatki
Lp	6	7	8.1	8.2
Formuła			[1.1] - [2.1]	[1.1] + [4.1] + [4.2] - [2.1] - [2.2]
2014	8 765 200,12	0,00	1 190 166,00	1 793 436,00
2015	8 002 960,12	0,00	2 421 884,00	2 421 884,00
2016	6 524 580,16	0,00	2 500 000,00	2 500 000,00
2017	4 833 640,20	0,00	2 000 000,00	2 000 000,00
2018	2 592 400,24	0,00	2 000 000,00	2 000 000,00
2019	625 000,00	0,00	2 000 000,00	2 000 000,00
2020	0,00	0,00	2 000 000,00	2 000 000,00

7) Skorygowanie o środki określone w przepisach dotyczących powiększenia o nadwyżkę budżetową z lat ubiegłych, zgodnie z art. 242 ustawy.

8) Pomniejszenie wydatków bieżących, zgodnie z art. 36 ust. 1 pkt 1 ustawy z dnia 7 grudnia 2012 r. o zmianie niektórych ustaw w związku z realizacją ustawy budżetowej, dotyczy lat 2013-2015.

Wskaźnik spłaty zobowiązań									
Wyszczególnienie	9.1	9.2	9.3	9.4	9.5	9.6	9.6.1	9.7	9.7.1
Wskaźnik planowanej łącznej kwoty spłaty zobowiązań, o której mowa w art. 243 ust. 1 ustawy do dochodów, bez uwzględnienia zobowiązań zwiększających samorząd terytorialnego, po uwzględnieniu ustawowych wyłączeń przypadających na dany rok.	Wskaźnik planowanej łącznej kwoty spłaty zobowiązań, o której mowa w art. 243 ust. 1 ustawy do dochodów, bez uwzględnienia zobowiązań zwiększających samorząd terytorialnego, po uwzględnieniu ustawowych wyłączeń przypadających na dany rok.	Kwota zobowiązań zwiększających samorząd terytorialnego przypisanych do spłaty w danym roku budżetowym, podlegająca odliczeniu zgodnie z art. 244 ustawy	Wskaźnik planowanej łącznej kwoty spłaty zobowiązań, o której mowa w art. 243 ust. 1 ustawy do dochodów, bez uwzględnienia zobowiązań zwiększających samorząd terytorialnego, po uwzględnieniu ustawowych wyłączeń przypadających na dany rok.	Wskaźnik dochodów budżetowych pomniejszonych o wydatki budżetu, do ustalenia dla danego roku (wskaźnik x jednoroczny)	Dopuszczalność wskaźnik spłaty zobowiązań określony w art. 243 ustawy, po uwzględnieniu wyłączeń, o których mowa w planie 3 kwartału roku poprzedzającego rok prognozy (wskaźnik ustalony w oparciu o średnią arytmetyczną z 3 x poprzedzających lat)	Dopuszczalność wskaźnik spłaty zobowiązań określony w art. 243 ustawy, po uwzględnieniu wyłączeń, o których mowa w planie 3 kwartału roku prognozy (wskaźnik ustalony w oparciu o średnią arytmetyczną z 3 x poprzedzających lat)	Informacja o spełnieniu wskaźnika spłaty zobowiązań określonego w art. 243 ustawy, po uwzględnieniu zobowiązań zwiększających samorząd terytorialnego oraz po uwzględnieniu ustawowych wyłączeń, obliczonego w oparciu o Plan 3 kwartału roku poprzedzającego, rok budżetowy	Informacja o spełnieniu wskaźnika spłaty zobowiązań określonego w art. 243 ustawy, po uwzględnieniu zobowiązań zwiększających samorząd terytorialnego oraz po uwzględnieniu ustawowych wyłączeń, obliczonego w oparciu o wyznaczone w planie 3 kwartału roku poprzedzającego, rok budżetowy	
Formula	$\frac{(2.1.1) + (2.1.3) + (5.1) / 10}{(2.1.1) + (2.1.3) + (5.1) / 10}$	$\frac{(2.1.1) + (2.1.3) + (5.1) / 10}{(2.1.1) + (2.1.3) + (5.1) / 10}$	$\frac{(2.1.1) + (2.1.3) + (5.1) / 10}{(2.1.1) + (2.1.3) + (5.1) / 10}$	$\frac{(2.1.1) + (2.1.3) + (5.1) / 10}{(2.1.1) + (2.1.3) + (5.1) / 10}$	$\frac{(2.1.1) + (2.1.3) + (5.1) / 10}{(2.1.1) + (2.1.3) + (5.1) / 10}$	średnia z trzech poprzednich lat (9.5)	średnia z trzech poprzednich lat (9.5)	[9.6] – [9.4]	[9.6.1] – [9.4]
2014	2,55%	2,55%	0,00	2,55%	2,79%	4,01%	4,15%	TAK	TAK
2015	3,27%	3,27%	0,00	3,27%	4,99%	3,70%	3,84%	TAK	TAK
2016	4,13%	4,13%	0,00	4,13%	5,65%	4,16%	4,30%	TAK	TAK
2017	4,33%	4,33%	0,00	4,33%	4,71%	4,48%	4,48%	TAK	TAK
2018	4,74%	4,74%	0,00	4,74%	4,71%	5,12%	5,12%	TAK	TAK
2019	3,88%	3,88%	0,00	3,88%	4,53%	5,02%	5,02%	TAK	TAK
2020	1,20%	1,20%	0,00	1,20%	4,53%	4,65%	4,65%	TAK	TAK

9) W pozycji wykazuje się w szczególności wyłączenia wynikające z art. 36 ustawy z dnia 7 grudnia 2012 r. o zmianie niektórych ustaw w związku z realizacją ustawy budżetowej oraz wyłączenia związane z emisją obligacji przychodowych. Identyfikacja wyłączenia dotyczy pozycji 9.6.1.



Wyszczególnienie	Przeznaczenie prognozowanej nadwyżki budżetowej <sup>10)</sup>	w tym na:		Informacje uzupełniające o wybranych rodzajach wydatków budżetowych							
		Spłaty kredytów, pożyczek i wykup papierów wartościowych	10.1	11.1	11.2	11.3	z tego:			11.5	11.6
							Wydatki objęte limitem, o którym mowa w art. 226 ust. 3 pkt 4 ustawy	Wydatki związane z funkcjonowaniem organów jednostki samorządu terytorialnego <sup>11)</sup>	Wydatki bieżące		
11.3.1	11.3.2	11.3.1 + 11.3.2	11.3.1	11.3.2	11.4	11.5	11.6				
Lp	10		10.1	11.1	11.2	11.3	11.3.1	11.3.2	11.4	11.5	11.6
Formuła						[11.3.1] + [11.3.2]					
2014	0,00	0,00	0,00	31 008 770,00	6 620 000,00	1 459 753,00	783 753,00	676 000,00	0,00	0,00	0,00
2015	762 240,00	0,00	31 500 000,00	31 500 000,00	6 700 000,00	3 201 771,00	368 799,00	2 832 972,00	0,00	0,00	0,00
2016	1 478 379,96	0,00	31 500 000,00	31 500 000,00	6 700 000,00	0,00	0,00	0,00	0,00	0,00	0,00
2017	1 690 939,96	0,00	31 500 000,00	31 500 000,00	6 700 000,00	0,00	0,00	0,00	0,00	0,00	0,00
2018	2 241 239,96	0,00	31 500 000,00	31 500 000,00	6 700 000,00	0,00	0,00	0,00	0,00	0,00	0,00
2019	1 967 400,24	0,00	31 500 000,00	31 500 000,00	6 700 000,00	0,00	0,00	0,00	0,00	0,00	0,00
2020	625 000,00	0,00	0,00	0,00	0,00	0,00	0,00	0,00	0,00	0,00	0,00

- 10) Przeznaczenie nadwyżki budżetowej, inne niż spłaty kredytów, pożyczek i wykup papierów wartościowych, wymaga określenia w objaśnieniach do wieloletniej prognozy finansowej.
- 11) W pozycji wykazuje się kwoty wydatków w ramach zadań własnych klasyfikowanych w dziale 750- Administracja publiczna w rozdziałach właściwych dla organów i urzędów jednostki terytorialnego (rozdziały od 75017 do 75023).
- 12) W pozycji wykazuje się wartość inwestycji rozpoczętych co najmniej w poprzednim roku budżetowym, którego dotyczy kolumna.
- 13) W pozycji wykazuje się wartość nowych inwestycji, które planuje się rozpocząć w roku, którego dotyczy kolumna.

Finansowanie programów, projektów lub zadań realizowanych z udziałem środków, o których mowa w art. 5 ust. 1 pkt 2 i 3 ustawy									
Wyszczególnienie	12.1	w tym:		12.2	w tym:		12.3	w tym:	
		Dochody budżete na programy, projekty lub zadania finansowane z udziałem środków, o których mowa w art. 5 ust. 1 pkt 2 i 3 ustawy	środki określone w art. 5 ust. 1 pkt 2 ustawy		środki określone w art. 5 ust. 1 pkt 2 ustawy wyłączenie z zawartych umów na realizację programu, projektu lub zadania <sup>14)</sup>	Dochody majątkowe na programy, projekty lub zadania finansowane z udziałem środków, o których mowa w art. 5 ust. 1 pkt 2 i 3 ustawy		środki określone w art. 5 ust. 1 pkt 2 ustawy	środki określone w art. 5 ust. 1 pkt 2 ustawy wyłączenie z zawartych umów na realizację programu, projektu lub zadania
Lp	12.1	12.1.1	12.1.1.1	12.2	12.2.1	12.2.1.1	12.3	12.3.1	12.3.2
Formuła									
	1 469 428,00	1 469 428,00	1 469 428,00	0,00	0,00	0,00	1 216 563,00	1 216 563,00	1 216 563,00
2014	0,00	0,00	0,00	0,00	0,00	0,00	0,00	0,00	0,00
2015	0,00	0,00	0,00	0,00	0,00	0,00	0,00	0,00	0,00
2016	0,00	0,00	0,00	0,00	0,00	0,00	0,00	0,00	0,00
2017	0,00	0,00	0,00	0,00	0,00	0,00	0,00	0,00	0,00
2018	0,00	0,00	0,00	0,00	0,00	0,00	0,00	0,00	0,00
2019	0,00	0,00	0,00	0,00	0,00	0,00	0,00	0,00	0,00
2020	0,00	0,00	0,00	0,00	0,00	0,00	0,00	0,00	0,00

14) W pozycji 12.1.1, 12.2.1.1, 12.3.2, 12.4.2, 12.5.1, 12.6.1, 12.7.1 oraz poz. 12.8.1, wykazuje się wyłącznie kwoty wynikające z umów na realizację programu, projektu lub zadania zawartych na dzień uchwalenia prognozy, a nieplanowanych do zawarcia w okresie prognozy.

Wyszczególnienie	Wydutki majątkowe na programy, projekty lub zadania finansowane z udziałem środków, o których mowa w art. 5 ust. 1 pkt 2 i 3 ustawy	w tym:		Wydutki majątkowe na realizację programu, projektu lub zadania wynikające wyłącznie z zawartych umów z podmiotem dysponującym środkami, o których mowa w art. 5 ust. 1 pkt 2 ustawy	Wydutki na wkład krajowy w związku z umową na realizację programu, projektu lub zadania finansowanego z udziałem środków, o których mowa w art. 5 ust. 1 pkt 2 ustawy bez względu na stopień finansowania tymi środkami	w tym:	Wydutki na wkład krajowy w związku z umową na realizację programu, projektu lub zadania finansowanego w co najmniej 60% środkami, o których mowa w art. 5 ust. 1 pkt 2 ustawy <sup>15)</sup>	w tym:		Przychody z tytułu kredytów, pożyczek, emisji papierów wartościowych powstające w związku z umową na realizację programu, projektu lub zadania finansowanego z udziałem środków, o których mowa w art. 5 ust. 1 pkt 2 ustawy bez względu na stopień finansowania tymi środkami	w tym:
		finansowane środkami określonymi w art. 5 ust. 1 pkt 2 ustawy	12.4.1					12.4.2	12.5		
Lp	12.4	12.4.1	12.4.2	12.5	12.5.1	12.6	12.6.1	12.7	12.7.1		
Formuła											
2014	0,00	0,00	0,00	0,00	0,00	0,00	0,00	0,00	0,00	0,00	0,00
2015	0,00	0,00	0,00	0,00	0,00	0,00	0,00	0,00	0,00	0,00	0,00
2016	0,00	0,00	0,00	0,00	0,00	0,00	0,00	0,00	0,00	0,00	0,00
2017	0,00	0,00	0,00	0,00	0,00	0,00	0,00	0,00	0,00	0,00	0,00
2018	0,00	0,00	0,00	0,00	0,00	0,00	0,00	0,00	0,00	0,00	0,00
2019	0,00	0,00	0,00	0,00	0,00	0,00	0,00	0,00	0,00	0,00	0,00
2020	0,00	0,00	0,00	0,00	0,00	0,00	0,00	0,00	0,00	0,00	0,00

15) Przez program, projekt lub zadanie finansowane w co najmniej 60% środkami, o których mowa w art. 5 ust. 1 pkt 2 ustawy, należy rozumieć także taki program, projekt lub zadanie przynoszące dochód, dla których poziom finansowania ze środków, o których mowa w art. 5 ust. 1 pkt 2 ustawy, ustala się po odliczeniu zdyskontowanego dochodu obliczanego zgodnie z przepisami Unii Europejskiej dotyczącymi takiego programu, projektu lub zadania.

Lp	12.8	12.8.1	13.1	13.2	13.3	13.4	13.5	13.6	13.7	Kwoty dotyczące przejęcia i spłaty zobowiązań po samodzielnym zakładach opieki zdrowotnej oraz pokrycia ujemnego wyniku	
										W tym:	
Formuła											
2014	0,00	0,00	0,00	0,00	0,00	0,00	0,00	0,00	0,00	0,00	0,00
2015	0,00	0,00	0,00	0,00	0,00	0,00	0,00	0,00	0,00	0,00	0,00
2016	0,00	0,00	0,00	0,00	0,00	0,00	0,00	0,00	0,00	0,00	0,00
2017	0,00	0,00	0,00	0,00	0,00	0,00	0,00	0,00	0,00	0,00	0,00
2018	0,00	0,00	0,00	0,00	0,00	0,00	0,00	0,00	0,00	0,00	0,00
2019	0,00	0,00	0,00	0,00	0,00	0,00	0,00	0,00	0,00	0,00	0,00
2020	0,00	0,00	0,00	0,00	0,00	0,00	0,00	0,00	0,00	0,00	0,00

Przebiegi z tytułu kredytów, pożyczek, emisji papierów wartościowych powstające w związku z zawartą po dniu 1 stycznia 2013 r. umową na realizację programu, projektu lub zadania finansowanego w całości lub w części z budżetu państwa w art. 5 ust. 1 pkt 2 ustawy

W związku z lub zawartą umową, na realizację programu, projektu lub zadania

Kwota zobowiązań wynikających z przejęcia przez jednostkę samorządu terytorialnego zobowiązań po likwidowanych i przekształconych samodzielnymi zakładach opieki zdrowotnej

Dochody budżetowe z tytułu dotacji celowej z budżetu państwa, o której mowa w art. 196 ustawy z dnia 15 kwietnia 2011 r. o działalności leczniczej (Dz.U. Nr 112, poz. 654, z późn. zm.)

Wysokość zobowiązań podlegających umorzeniu, o którym mowa w art. 190 ustawy o działalności leczniczej

Wydatki na spłatę zobowiązań samodzielnego publicznego zakładu opieki zdrowotnej na zasadach określonych w przepisach o działalności leczniczej

Wydatki na spłatę zobowiązań samodzielnego publicznego zakładu opieki zdrowotnej na zasadach określonych w przepisach o działalności leczniczej

Wydatki na spłatę zobowiązań samodzielnego publicznego zakładu opieki zdrowotnej 2011 r. na podstawie przepisów o zakładach opieki zdrowotnej

Wydatki bieżące na pokrycie ujemnego wyniku finansowego samodzielnego publicznego zakładu opieki zdrowotnej


Wyszczególnienie	Dane uzupełniające o długu i jego spłacie						Wynik operacji niekasowych wpływających na kwotę długu ( m.in. umorzenia, różnice kursowe) x
	Splaty rat kapitałowych oraz wykup papierów wartościowych, o których mowa w pkt. 5.1., wynikające wyłącznie z tytułu zobowiązań już x zaciągniętych	Kwota długu, którego planowana spłata dokona się z wydatków budżetu x	Wydatki zmniejszające dług x	spłata zobowiązań poprzednich, innych niż w poz. 14.3.3 x	związane z umowami zaliczanymi do tytułów dłużnych wskazanych do państwowego długu publicznego x	wypłaty z tytułu wymagalnych poręczeń i gwarancji x	
Lp	14.1	14.2	14.3	14.3.1	14.3.2	14.3.3	14.4
Formuła							
2014	768 749,96	0,00	0,00	0,00	0,00	0,00	120 080,00
2015	894 200,00	0,00	0,00	0,00	0,00	0,00	0,00
2016	1 331 020,00	0,00	0,00	0,00	0,00	0,00	0,00
2017	1 678 979,96	0,00	0,00	0,00	0,00	0,00	0,00
2018	2 241 239,96	0,00	0,00	0,00	0,00	0,00	0,00
2019	1 699 400,00	0,00	0,00	0,00	0,00	0,00	0,00
2020	0,00	0,00	0,00	0,00	0,00	0,00	0,00

\* Informacja o spełnieniu wskaźnika spłaty zobowiązań określonego w art. 243 ustawy po uwzględnieniu zobowiązań związku współtworzonego przez jednostkę samorządu terytorialnego, oraz po uwzględnieniu ustawowych wyłączeń zostanie automatycznie wygenerowana przez aplikację wskazaną przez Ministra Finansów, o której mowa w § 4 ust. 1 rozporządzenia Ministra Finansów z dnia 10 stycznia 2013 r. Automatyczne wyliczenia danych na podstawie wartości historycznych i prognozowanych przez jednostkę samorządu terytorialnego dotyczą, w szczególności także poz. 9.6.-9.6.1 i pozycji z sekcji nr 16.


\*\* Należy wskazać jedną z następujących podstaw prawnych: art. 240a ust. 4 / art. 240a ust. 8 / art. 240b ustawy określającej procedurę jaką objęta jest jednostka samorządu terytorialnego. x - pozycje oznaczone symbolem „x” sporządza się na okres, na który zaciągnięto oraz planuje się zaciągnąć zobowiązania dłużne (prognoza kwoty długu). Okres ten nie podlega wydłużeniu w sytuacji planowania wydatków z tytułu niewymagalnych poręczeń i gwarancji. W przypadku planowania wydatków z tytułu zaciągnięto oraz planuje się zaciągnąć zobowiązania dłużne, na który zaciągnięto oraz planuje się zaciągnąć zobowiązania dłużne, informację o wydatkach z tytułu niewymagalnych poręczeń i gwarancji, wykraczających poza wspomniany okres, należy zamieścić w objaśnieniach do wieloletniej prognozy finansowej. W przypadku, gdy kwoty wydatków wynikające z limitów wydatków na przedsięwzięcia wykraczają poza okres prognozy kwoty długu to pozycje oznaczone symbolem „x” sporządza się do ostatniego roku, na który ustalono limit wydatków na realizację przedsięwzięć wieloletnich.

16) Pozycje sekcji 15 są wykazywane wyłączenie przez jednostki samorządu terytorialnego emitujące obligacje przychodowe.

17) Pozycje sekcji 16 wykazują wyłączenie jednostki objęte procedurą wynikającą z art. 240a lub art. 240b ustawy









L.p.	Nazwa i cel	Jednostka odpowiedzialna lub koordynująca	Okres realizacji		Łączne nakłady finansowe	Limit 2014	Limit 2015	Limit 2016	Limit 2017	Limit zobowiązań
			od	do						
1.2.2	- wydatki majątkowe				0,00	0,00	0,00	0,00	0,00	0,00
1.3	Wydatki na programy, projekty lub zadania pozostałe (inne niż wymienione w pkt 1.1 i 1.2) tego				3 959 000,00	676 000,00	2 832 972,00	0,00	0,00	2 406 000,00
1.3.1	- wydatki bieżące				0,00	0,00	0,00	0,00	0,00	0,00
1.3.2	- wydatki majątkowe				3 959 000,00	676 000,00	2 832 972,00	0,00	0,00	2 406 000,00
1.3.2.1	Dotacja dla Gminy Olesno do zadania inwestycyjnego, realizowanego w ramach NPPDL - Etap II pn "Przebudowa dróg na terenie miasta Olesno: ul. Krasickiego, Pieloka, Powstańców Śl., Dworcowa, Sądowa, Drzymały, Krzywa, Prusa, Zielona	Starostwo Powiatowe w Oleśnie	2014	2015		0,00	213 000,00	0,00	0,00	0,00
1.3.2.2	Przebudowa drogi powiatowej nr 1934 O (DW 487 - Kol. Biskupska - Radków - Wichrów -gr.woj.śląskiego/Krzepice) etap II - Poprawa jakości dróg powiatowych	Powiatowy Zarząd Dróg w Oleśnie	2014	2015	2 406 000,00	6 000,00	1 949 972,00	0,00	0,00	2 406 000,00
1.3.2.3	Termomodernizacja wraz z adaptacją poddasza budynku Powiatowego Urzędu Pracy w Oleśnie	Starostwo Powiatowe w Oleśnie	2014	2015	1 340 000,00	670 000,00	670 000,00	0,00	0,00	0,00

