

WYBORY DO RADY POWIATU					
-------------------------------	--	--	--	--	--

Okręg wyborczy nr:	*	1	Liczba mandatów:	*	6
--------------------	---	---	------------------	---	---

ZESTAWIENIE WYNIKÓW GŁOSOWANIA I PODZIAŁU MANDATÓW W OKRĘGU WYBORCZYM

Zestawienie wyników głosowania i podziału mandatów w okręgu wyborczym nr 1, utworzonym dla wyboru Rady Powiatu w Oleśnie sporządzone dnia 8 kwietnia 2024 r. przez Powiatową Komisję Wyborczą w Oleśnie.

Komisja stwierdza, że otrzymała protokoły głosowania od 20 obwodowych komisji wyborczych i na podstawie tych protokołów ustaliła następujące wyniki głosowania w okręgu:

1	Liczba wyborców uprawnionych do głosowania (<i>umieszczonych w części A spisu, z uwzględnieniem dodatkowych formularzy</i>) w chwili zakończenia głosowania	*	1	6	7	8	8
2	Liczba wyborców, którym wydano karty do głosowania w lokalu wyborczym (<i>liczba podpisów w części A spisu oraz adnotacje o wydaniu karty bez potwierdzenia podpisem w spisie</i>)	*	*	9	0	7	8
3	Liczba wyborców, którym wysłano pakiety wyborcze	*	*	*	*	*	0
4	Liczba wyborców, którym wydano karty do głosowania w lokalu wyborczym oraz w głosowaniu korespondencyjnym (<i>łącznie</i>)	*	*	9	0	7	8
5	Liczba wyborców głosujących przez pełnomocnika (<i>liczba kart do głosowania wydanych na podstawie aktów pełnomocnictwa otrzymanych przez obwodowe komisje wyborcze</i>)	*	*	*	*	2	0
6	Liczba otrzymanych kopert zwrotnych w głosowaniu korespondencyjnym	*	*	*	*	*	0
6a	Liczba kopert zwrotnych w głosowaniu korespondencyjnym, w których nie było oświadczenia o osobistym i tajnym oddaniu głosu	*	*	*	*	*	0
6b	Liczba kopert zwrotnych w głosowaniu korespondencyjnym, w których oświadczenie nie było podpisane przez wyborcę	*	*	*	*	*	0
6c	Liczba kopert zwrotnych w głosowaniu korespondencyjnym, w których nie było koperty na karty do głosowania	*	*	*	*	*	0
6d	Liczba kopert zwrotnych w głosowaniu korespondencyjnym, w których znajdowała się niezaklejona koperta na karty do głosowania	*	*	*	*	*	0
6e	Liczba kopert na karty do głosowania w głosowaniu korespondencyjnym wrzuconych do urny	*	*	*	*	*	0

Uwaga! Liczba z pkt 6 nie może być większa od liczby z pkt 3. Suma liczb z pkt 6a–6e nie może być mniejsza od liczby z pkt 6.

7	Liczba kart wyjętych z urny	*	*	9	0	7	8
7a	w tym liczba kart wyjętych z kopert na karty do głosowania w głosowaniu korespondencyjnym	*	*	*	*	*	0

Uwaga! Liczba z pkt 7 pomniejszona o liczbę z pkt 7a powinna być równa liczbie z pkt 2. Dodatkowo liczba z pkt 7a nie może być większa od liczby z pkt 6e.

8	Liczba kart nieważnych (<i>bez pieczęci obwodowej komisji wyborczej lub inne niż urzędowo ustalone</i>)	*	*	*	*	*	0
9	Liczba kart ważnych	*	*	9	0	7	8

Uwaga! Suma liczb z pkt 8 i 9 musi być równa liczbie z pkt 7.

10	Liczba głosów nieważnych (<i>z kart ważnych</i>)	*	*	*	2	4	1
10a	w tym z powodu postawienia znaku „X” obok nazwiska dwóch lub większej liczby kandydatów z różnych list	*	*	*	1	1	4

0fb3ec04-23a3-4b57-b1a0-ca803d81fa8d



gu
PSS
R. W.
Zp
Wice
Poller

10b	w tym z powodu niepostawienia znaku „X” obok nazwiska żadnego kandydata	*	*	*	1	2	7
10c	w tym z powodu postawienia znaku „X” wyłącznie obok nazwiska kandydata na liście, której rejestracja została unieważniona (art. 436 § 3 i 6 Kodeksu wyborczego)	*	*	*	*	*	0

Uwaga! Suma liczb z pkt 10a – 10c musi być równa liczbie z pkt 10.

11	Liczba głosów ważnych oddanych łącznie na wszystkie listy kandydatów (z kart ważnych)	*	*	8	8	3	7
----	---	---	---	---	---	---	---

Uwaga! Suma liczb z pkt 10 i 11 musi być równa liczbie z pkt 9.

12. Na poszczególne listy kandydatów i umieszczonych na nich kandydatów oddano następujące liczby głosów ważnych:

Lista nr 1 — KW PRAWO I SPRAWIEDLIWOŚĆ

Liczba głosów ważnych oddanych na listę:	*	*	3	1	9	6
--	---	---	---	---	---	---

Na poszczególnych kandydatów z tej listy oddano następujące liczby głosów ważnych:

1)	CHUDZICKI Krzysztof Józef	*	*	*	8	9	8
2)	KITAJGRODZKI Zbigniew	*	*	*	5	3	3
3)	SEKIENDA Anna Maria	*	*	*	3	5	0
4)	KUBACKI Tomasz Jan	*	*	*	2	1	1
5)	KUBICA Łukasz Marcin	*	*	*	1	6	1
6)	KAŁWAK Sylwia Aleksandra	*	*	*	1	9	1
7)	BORKOWSKA Barbara Elżbieta	*	*	*	1	0	0
8)	SZYMAŃSKI Tomasz	*	*	*	7	5	2
Razem		*	*	3	1	9	6

Uwaga! Suma głosów oddanych na wszystkich kandydatów z danej listy (rubryka „Razem”) równa się liczbie głosów ważnych oddanych na tę listę. Wyjątek od tej zasady może dotyczyć listy, na której znajduje się nazwisko kandydata skreślonego z listy.

Lista nr 3 — KKW TRZECIA DROGA PSL-PL2050 SZYMONA HOŁOWNI

Liczba głosów ważnych oddanych na listę:	*	*	1	9	2	8
--	---	---	---	---	---	---

Na poszczególnych kandydatów z tej listy oddano następujące liczby głosów ważnych:

1)	KAŁWAK Leszek	*	*	*	6	2	6
2)	KULIBERDA Przemysław Tadeusz	*	*	*	1	3	6
3)	ZAJĄC Dorota Ewa	*	*	*	1	8	1
4)	JĘDRYSIAK Lidia	*	*	*	1	0	5
5)	OLSZOWY Edmund Franciszek	*	*	*	1	7	3
6)	MIESZKALSKI Paweł Adam	*	*	*	3	9	7
7)	BAKALARCZYK Marek	*	*	*	2	2	3
8)	SIEJA Renata Irena	*	*	*	*	8	7
Razem		*	*	1	9	2	8

Uwaga! Suma głosów oddanych na wszystkich kandydatów z danej listy (rubryka „Razem”) równa się liczbie głosów ważnych oddanych na tę listę. Wyjątek od tej zasady może dotyczyć listy, na której znajduje się nazwisko kandydata skreślonego z listy.

0fb3ec04-23a3-4b57-b1a0-ca803d81fa8d



gn Cas 8 R. 11 1p Wice Peller

Handwritten signatures and initials in blue ink.

Lista nr 9 — KWW KOALICJA 15PAŹDZIERNIKA-DZIAŁAMY LOKALNIE

Liczba głosów ważnych oddanych na listę:	*	*	3	7	1	3
--	---	---	---	---	---	---

Na poszczególnych kandydatów z tej listy oddano następujące liczby głosów ważnych:

1) RASZTAR Piotr	*	*	*	9	5	2
2) PONIATOWSKI Kordian Krzysztof	*	*	*	6	2	1
3) BELKA Patrycja	*	*	*	7	4	9
4) PAWLACZYK Zdzisława	*	*	*	2	7	8
5) ŁAPUCHA Magdalena Maria	*	*	*	1	8	3
6) SOŁTYSIAK Grażyna Jadwiga	*	*	*	2	5	7
7) KNAGA Jarosław Bronisław	*	*	*	4	6	8
8) POPCZYK Beata Maria	*	*	*	2	0	5
Razem	*	*	3	7	1	3

Uwaga! Suma głosów oddanych na wszystkich kandydatów z danej listy (rubryka „Razem”) równa się liczbie głosów ważnych oddanych na tę listę. Wyjątek od tej zasady może dotyczyć listy, na której znajduje się nazwisko kandydata skreślonego z listy.

13. **Spśród komitetów wyborczych mających zarejestrowaną listę w okręgu warunków uzyskania co najmniej 5% głosów ważnych w skali powiatu, tj. co najmniej 1158 głosów, i prawo do uczestniczenia w podziale mandatów w okręgu uzyskały listy następujących komitetów wyborczych:**

1) lista nr 1	KW PRAWO I SPRAWIEDLIWOŚĆ	3196
2) lista nr 3	KKW TRZECIA DROGA PSL-PL2050 SZYMONA HOŁOWNI	1928
3) lista nr 9	KWW KOALICJA 15PAŹDZIERNIKA-DZIAŁAMY LOKALNIE	3713

Podział mandatów pomiędzy listy kandydatów

14. **Wyliczenie ilorazów wyborczych dla poszczególnych list kandydatów uczestniczących w podziale mandatów jest następujące (z dokładnością do czterech miejsc po przecinku):**

Lista nr 1

Liczba głosów oddanych na listę nr 1 — X = 3196

Wyliczone ilorazy wyborcze:

- X:1 = 3196,0
- X:2 = 1598,0
- X:3 = 1065,3333
- X:4 = 799,0
- X:5 = 639,2
- X:6 = 532,6667
- X:7 = 456,5714
- X:8 = 399,5
- X:9 = 355,1111
- X:10 = 319,6

Lista nr 3

Liczba głosów oddanych na listę nr 3 — X = 1928

Wyliczone ilorazy wyborcze:

- X:1 = 1928,0
- X:2 = 964,0
- X:3 = 642,6667
- X:4 = 482,0
- X:5 = 385,6
- X:6 = 321,3333
- X:7 = 275,4286

0fb3ec04-23a3-4b57-b1a0-ca803d81fa8d



Handwritten signatures and notes at the bottom of the page.

X:8 = 241,0
X:9 = 214,2222
X:10 = 192,8

Lista nr 9

Liczba głosów oddanych na listę nr 9 — X = 3713

Wyliczone ilorazy wyborcze:

X:1 = 3713,0
X:2 = 1856,5
X:3 = 1237,6667
X:4 = 928,25
X:5 = 742,6
X:6 = 618,8333
X:7 = 530,4286
X:8 = 464,125
X:9 = 412,5556
X:10 = 371,3

15. Szereg kolejno największych liczb (ilorazów wyborczych) jest następujący:

- 1) 3713,0 odpowiada liście nr 9
- 2) 3196,0 odpowiada liście nr 1
- 3) 1928,0 odpowiada liście nr 3
- 4) 1856,5 odpowiada liście nr 9
- 5) 1598,0 odpowiada liście nr 1
- 6) 1237,6667 odpowiada liście nr 9
- 7) 1065,3333 odpowiada liście nr 1

~~16. W związku z tym, iż ilorazy wyborcze równe ostatniej z liczb uszeregowanych (upoważniającej do przyznania mandatu) uzyskały lista nr ..., lista nr ..., pierwszeństwo do otrzymania mandatu uzyskała lista nr ..., na którą oddano najwięcej głosów.~~

~~17. W związku z tym, iż ilorazy wyborcze równe ostatniej z liczb uszeregowanych (upoważniającej do przyznania mandatu) uzyskały lista nr ..., lista nr ... i oddano na nie równą liczbę głosów, pierwszeństwo do otrzymania mandatu uzyskała lista nr ..., na którą w większej liczbie obwodów oddano większą liczbę głosów.~~

~~18. Ponieważ pierwszeństwa do otrzymania mandatu nie można ustalić w sposób opisany w pkt 16 i 17 pierwszeństwo do uzyskania mandatu przez listę nr ..., listę nr ... Komisja ustaliła w trybie losowania i mandat przypadł liście nr ...~~

0fb3ec04-23a3-4b57-b1a0-ca803d81fa8d





gm Co X R.M. Pga Włoc Poole


Handwritten signatures and initials in blue ink, including 'Marszałek', 'Aody', and 'P'.


Przy sporządzeniu protokołu obecni byli członkowie Komisji:


- 1) Bugajska-Istek Bożena Teresa - Przewodniczący
- 2) Garncarek Beata Izabella - Zastępca Przewodniczącego
- 3) Błach Małgorzata - Członek
- 4) Hadam Lucyna Maria - Członek
- 5) Karaś Ewelina Ewa - Członek
- 6) Krzyżanowska Magdalena Zofia - Członek
- 7) Lysy Andrzej Waldemar - Członek
- 8) Pierzyna-Golińska Joanna Monika - Członek
- 9) Podgajna-Ulfik Barbara Monika - Członek
- 10) Pokorska-Marona Lucyna Elżbieta - Członek
- 11) Wiecha Andrzej - Członek
- 12) Witek-Skorupa Dorota Maria - Członek



.....
(podpis)



.....
(podpis)



.....
(podpis)



.....
(podpis)



.....
(podpis)



.....
(podpis)



.....
(podpis)


.....
(podpis)


.....
(podpis)


.....
(podpis)


.....
(podpis)


.....
(podpis)

